

light on your work

X-MAST - LED

4x160W LED - 9m



TRIME

Lighting Tower Specialist



X-MAST - LED

4x160W LED - 9m

Stark och kompakt, med möjlighet att driva upp fler enheter i serie, är X-MAST 4x160W den perfekta ljusmasten för företag som letar efter en enkel men effektiv lösning som kan garantera 2900 kvm upplyst område. Det är också den perfekta produkten för en långsiktig belysning av medelstora till stora områden. 22 enheter kan lastas på en vanlig lastbil vilket ger en betydande besparing på transportkostnaderna.



9m



430 kg



340°



2900 kvm



el

Ex på användningsområden:



Event



Landsbygd & svåråtkomliga områden



Nödsituationer



Byggarbetsplatser



Gas,olja och gruvdrift



Militära tillämpningar



Lyser upp en yta på
2900 kvm

- Justerbara och lutningsbara strålkastare
- 9 sektioner vertikalt torn, 340° vridbar
- Manuellt lyftsystem med vinsch komplett med automatisk bromssystem
- Galvaniserat metallverk
- 80µm pulverlack
- Mycket kompakta dimensioner för enkel hantering & transport, upp till 22 enheter per lastbil
- Centrerad lyftögla
- Gaffeltrucks fickor för effektiv hantering
- Automatsäkring som huvudbrytare
- Spiralkabel för att undvika skador vid torndrift
- Certifierad vind stabil upp till 110 km/t
- 4 utdragbara & höj-och sänkbara stödben
- 230V stickpropp och uttag för att ansluta fler enheter i serie



Upp till 5 enheter kan drivas från en enda källa med hjälp av en 16A stickpropp och uttag



22
enheter pr lastbil



Tack vare att belysningsmasterna är kompakta går det att placera 22 st. på en lastbil.

Viktigaste fördelarna

- ✓ Levereras endast med LED armaturer
- ✓ Kan kopplas ihop
- ✓ Inga buller
- ✓ Inga koldioxidutsläpp
- ✓ Kompakt - 22 enheter får plats på en lastbil

4 JUSTERBARA
STÖDBEN



LED TEKNOLOGI

MASTSEKTIONER

LYFTÖGLA

GALVANISERAT CHASSI GER
ETT LÅNGVARIGT
KORROSIONSBESTÄNDIGT
SKYDD

EXTRA STORA GAFFELTRUCKS FICKOR
I SIDORNA OCH FRAMTILL

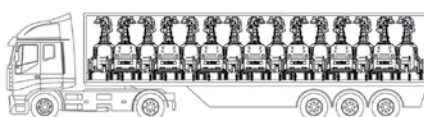


teknisk data

Dimensioner & vikt		Anslutning	
Storlek min. (mm)	1100x1100x2650	Stickpropp	16A - 230V
Storlek max. (mm)	2360x2360x9000	Uttag	16A - 230V
Vikt	430 kg	Lyftmetod ljusmast	
Funktioner		manuellt	
Rotation	340°		
Strålkastare	4x160W		
Lampor	LED		
Optioner	Ljussensor		

Standard last leverans

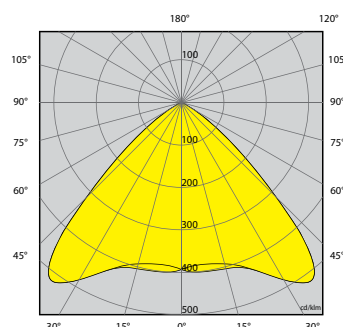
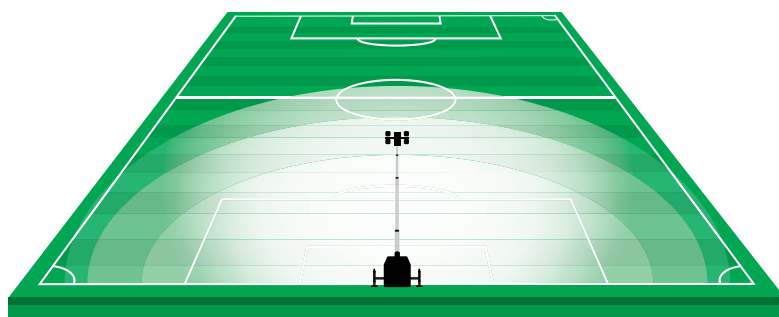
22



enheter pr lastbil

Lyser upp en yta på (5 lux min.)

2900 kvm



SATEMA AB
 Centrumplan 8
 333 31 Smålandsstenar
 Telefon: +46 (0)371-31310
 e-post: info@satema.se
www.satema.se



TRIME förbehåller sig rätten att ändra de tekniska specifikationerna och föremål som beskrivs i denna katalog när som helst och utan föregående meddelande av tekniska eller kommersiella skäl. Produktbilder visas endast för information.